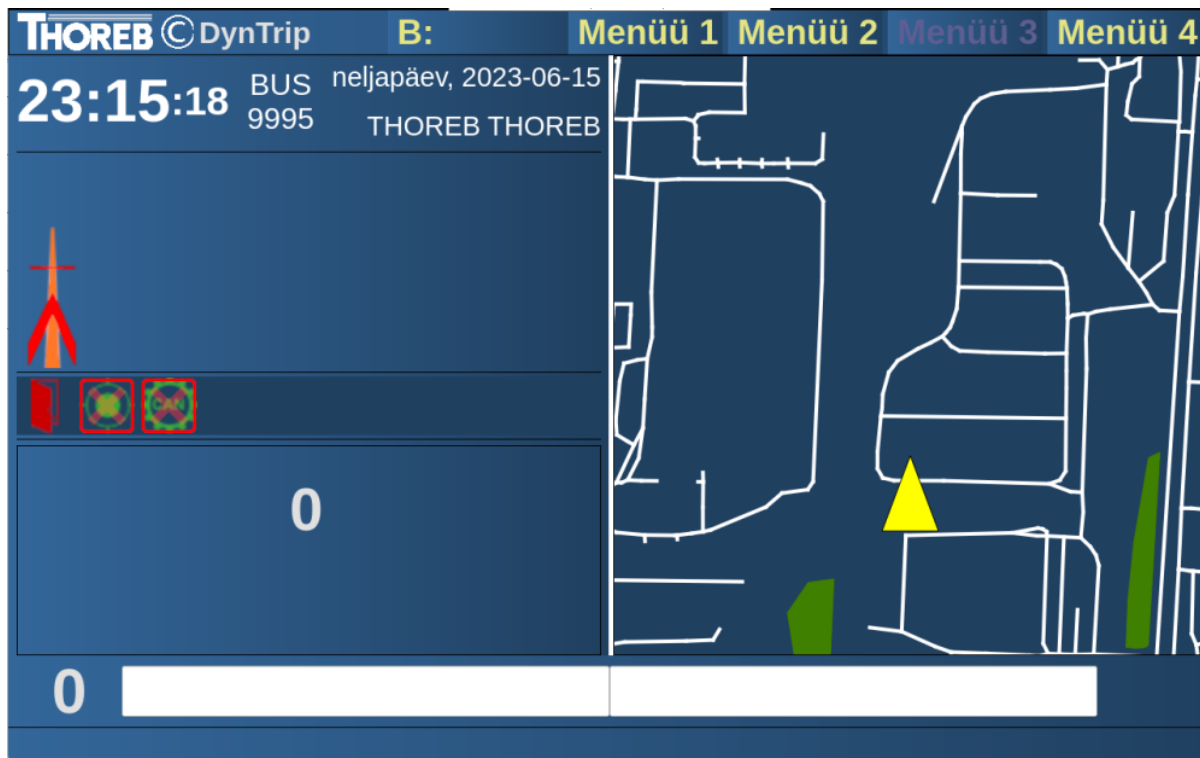


DynTrip kasutusjuhend öölinide bussjuhtidele.

DynTrip.



Pilt 1

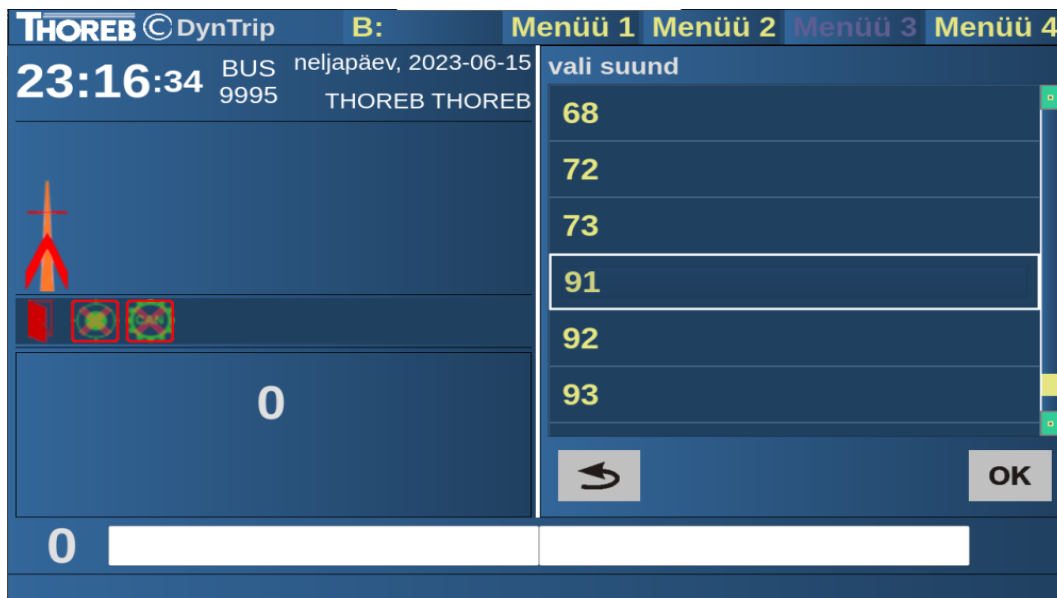
Programmi käivitumisel on bussijuhile nähtav pilt 1. ekraanikuva.

Making Public Transport – attractive, efficient and safe

Järgmiseks tuleb bussijuhil valida, „Menüü 1“ „vali suund“, näiteks liin 91. Pilt2.

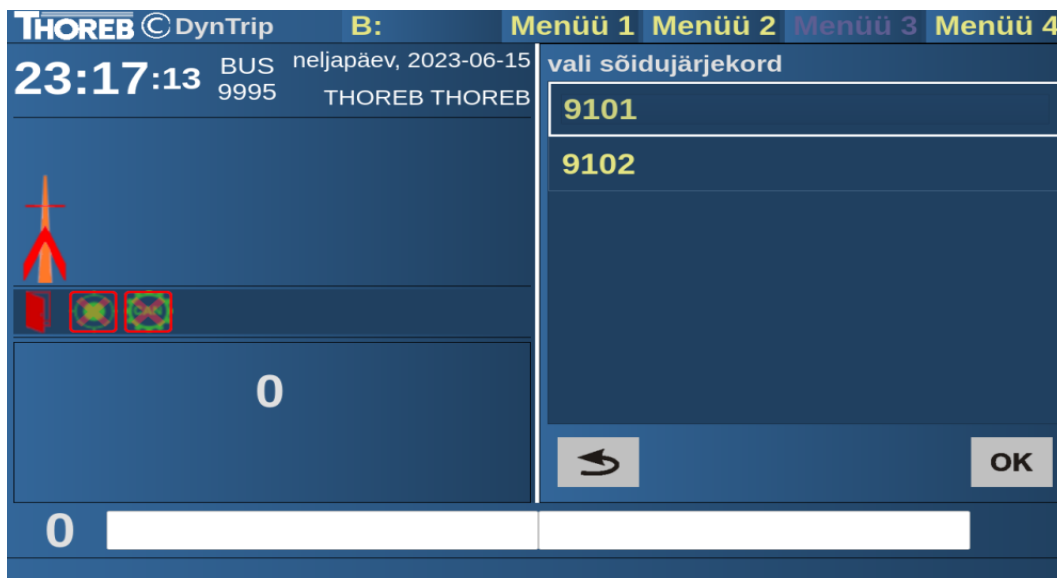
Edasi tuleb bussijuhil valida, „Menüü 1“ „vali sõidujärjekord“, omale õige järjekord. Pilt 3.

Ning viimaseks tuleb bussijuhil valida, „Menüü 1“ „vali veoots“, õige väljumine. Pilt 4.



Pilt 2

Vali sõidujärjekord.



Pilt 3

Vali veots

THOREB © DynTrip B: Menüü 1 Menüü 2 Menüü 3 Menüü 4

23:18:25 BUS neljapäev, 2023-06-15
9995 THOREB THOREB

0

0

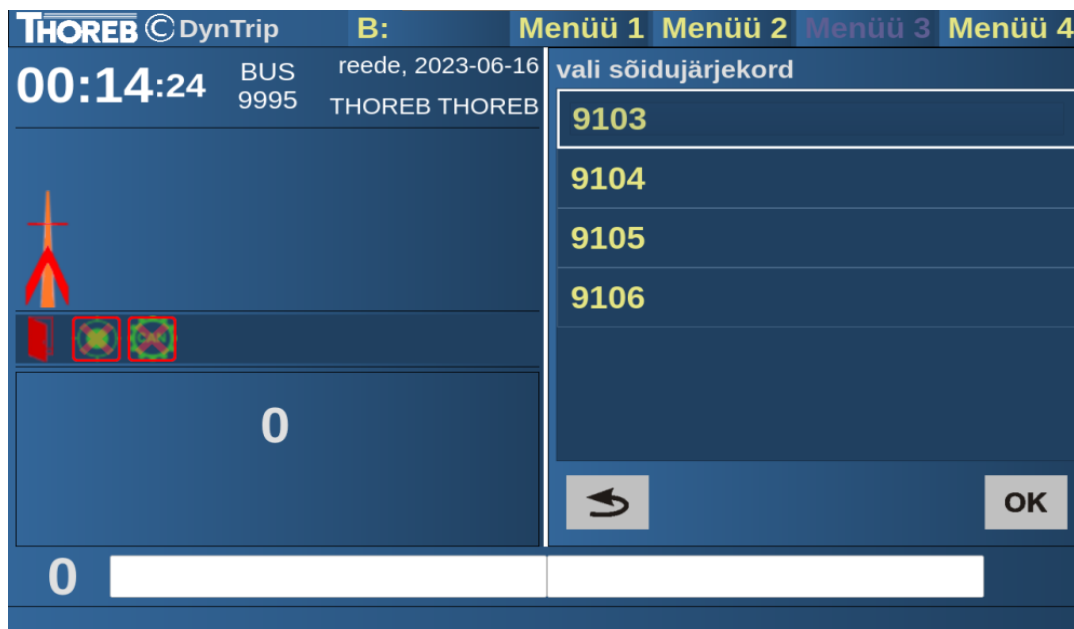
vali veots

1	Mustamäe +00:30
2	Balti jaam +00:56
3	Mustamäe +01:30
4	Balti jaam +01:56
5	Mustamäe +02:30
6	Balti jaam +02:56
7	Mustamäe +03:30

OK

Pilt 4

Vali sõidujärjekord



Pilt 5

Kui juhtub, et juhiprogramm on käivitunud peale kell 00:00, siis laetakse automaatselt järgmise kuupäeva sõiduplaan. Pilt 5.

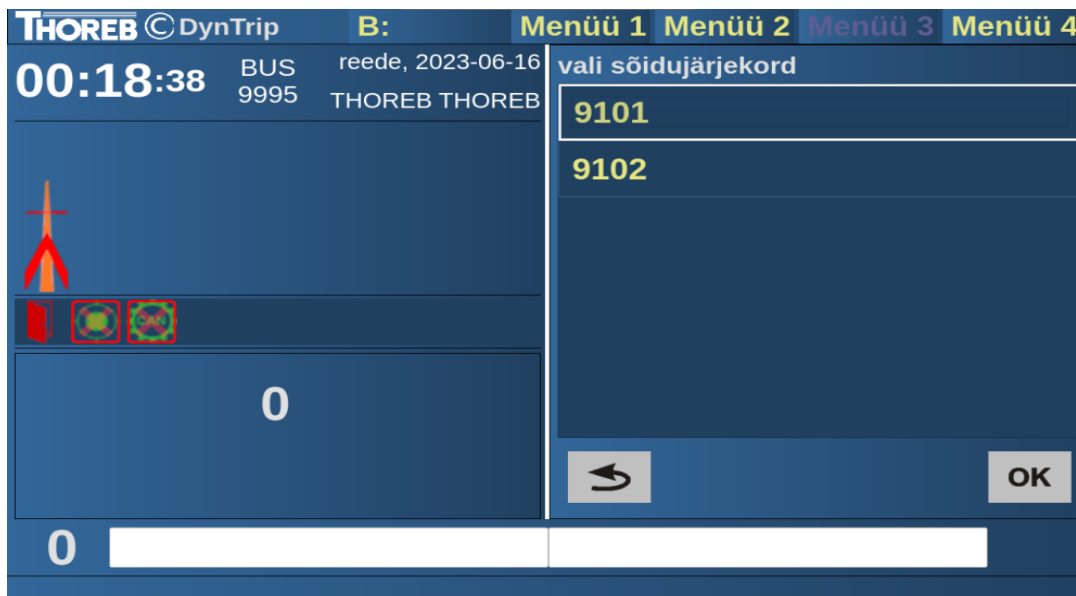
Aga öö liinide jaoks on vaja laadida eiline sõiduplaan. Selleks tuleb bussijuhil valida „Menüü 2“ „Vali eiline sõiduplaan“. Pilt 6. Peale eelmist valikut laetakse eilsed sõiduplaanid ja bussijuhil on võimalik valida endale sobiv järjekord. Pilt 7.

Vali eiline sõiduplaan



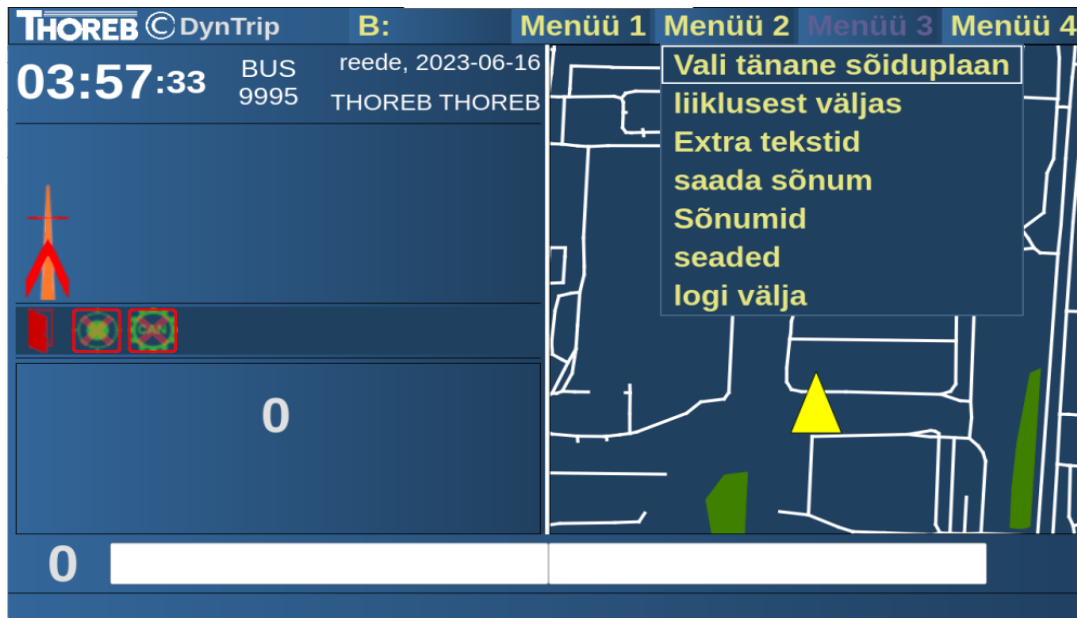
Pilt 6

Vali sõidujärjekord



Pilt 7

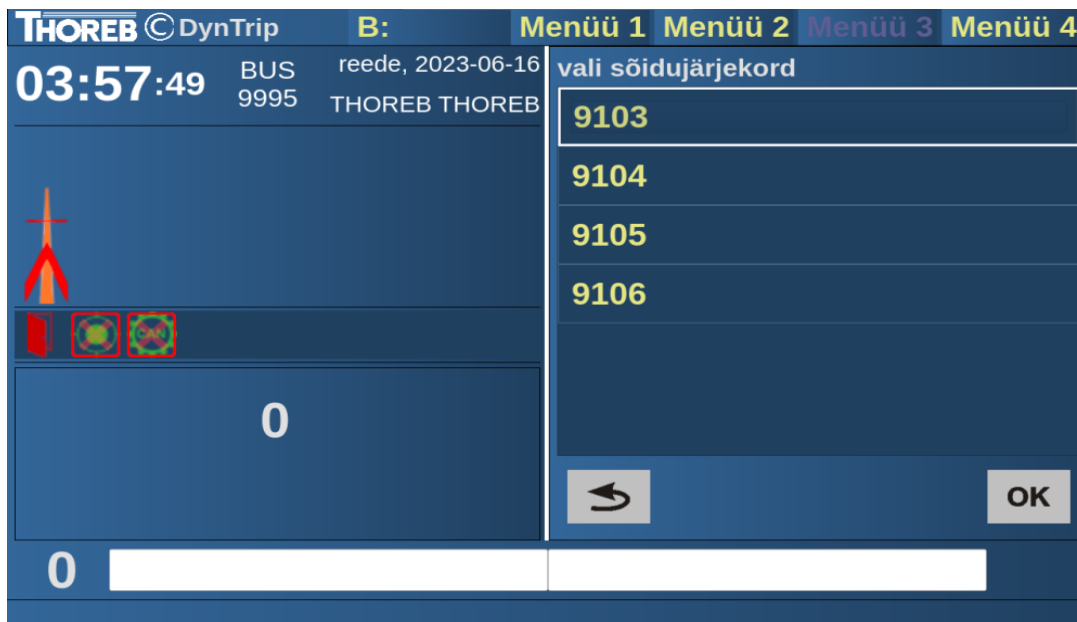
Vali tänane sõiduplaan



Pilt 8

Kui bussijuht on lõpetanud näiteks neljapäevase sõiduplaani siis peab bussijuht tegema valiku „Menüü 2“ „Vali tänane sõiduplaan. Pilt 8. Peal mida on võimalik valida järgmine sõidujärjekord peale kella 04:00 väljumistega. Pilt 9.

Vali sõidujärjekord



Pilt 9